





- 1** Knip de slang van de BZ150 urine compartimenten beenzak op de gewenste lengte en fixeer de losse connector aan de slang
- 2** Knip de beenbanden van de VS101 eventueel op de gewenste lengte


Let op: De Qufora urine compartimenten beenzak is ook leverbaar met een vaste slanglengte van 3 cm (BZ103) of 10 cm (BZ110)




- 1** Hefboomkraan met één hand eenvoudig te openen
- 2** Gebruik het beschermdopje van de connector voor extra hygiëne aan de onderzijde



- 1** Bevestig urinebedzak NZ130 aan urine compartimenten beenzak
  -  Aansluiting
  -  Hefboomkraan open
- 2** NZ130 voor meerdaags gebruik voorzien van een hefboomkraan
- 3** NZ110 voor éénmalig gebruik voorzien van een kruiskraan



**1** Aansluiten Qufora katheterkraan



**2** Gesloten katheterkraan aan katheter



**3** Openen katheterkraan